

LOODGIETERSBEDRIJF DE LOODEN PIJP

JAAARREKENING

2023

Zijdebergweg 23
2345 AB Den Haag

Loodgietersbedrijf De Looden Pijp

heer J. de Vries

Zijdebergweg 23

2345 AB Den Haag

INHOUDSOPGAVE

Pagina

1. Accountantsrapport

1.1	Samenstellingsverklaring	4
1.2	Resultaatvergelijking	5
1.3	Financiële positie	7
1.4	Fiscale positie	8
1.5	Kengetallen	9
1.6	Grafieken	11

2. Jaarrekening

2.1	Balans per 31 december 2023	13
2.2	Winst- en verliesrekening over 2023	14
2.3	Kasstroomoverzicht over 2023	15

3. Toelichting

3.1	Toelichting op de balans - activa	17
3.2	Toelichting op de balans - passiva	18
3.3	Toelichting op de winst- en verliesrekening	19
3.4	Toelichting op de vaste activa	21
3.5	Toelichting op de omzetbelasting	22
3.6	Toelichting algemeen	23

1. ACCOUNTANTSRAPPORT

1.1 Samenstellingsverklaring

Loodgietersbedrijf De Looden Pijp 2023

Aan:

Loodgietersbedrijf De Looden Pijp

heer J. de Vries

Zijdebergweg 23

2345 AB Den Haag

Geachte heer J. de Vries,

Ingevolge uw opdracht hebben wij de in dit rapport opgenomen jaarrekening 2023 van Loodgietersbedrijf De Looden Pijp te Den Haag samengesteld op basis van de door u verstrekte gegevens. De verantwoordelijkheid voor de juistheid en de volledigheid van die gegevens berust bij de leiding van de onderneming. Het is onze verantwoordelijkheid een samenstellingsverklaring inzake de jaarrekening te verstrekken.

Onze werkzaamheden bestonden, overeenkomstig in Nederland algemeen aanvaarde richtlijnen met betrekking tot samenstellingsopdrachten, in hoofdzaak uit het verzamelen, het verwerken, het rubriceren en het samenvatten van financiële gegevens. De aard en de omvang van deze werkzaamheden hebben tot gevolg dat deze niet kunnen resulteren in die zekerheid omtrent de getrouwheid van de jaarrekening welke aan een accountantsverklaring of aan een beoordelingsverklaring kan worden ontleend.

Op basis van de ons verstrekte gegevens hebben wij de jaarrekening samengesteld in overeenstemming met in Nederland algemeen aanvaarde grondslagen voor financiële verslaggeving.

Rotterdam, 5 maart 2024

Handtekening opdrachtgever:

.....
B.W. van Boekhoorn
BVB Accountants

.....
heer J. de Vries
Loodgietersbedrijf De Looden Pijp

1.2 Resultaatvergelijking

Loodgietersbedrijf De Looden Pijp 2023

Ter analyse van het resultaat van de onderneming verstrekken wij u de onderstaande opstelling, welke is gebaseerd op de winst- en verliesrekening.

	2023		2022	
	€	%	€	%
Netto omzet	40.445	100,0%	36.000	100,0%
■ Opbrengsten	40.445	100,0%	36.000	100,0%
Kostprijs van de omzet	15.645	38,7%	14.654	40,7%
■ Kostprijs verkopen	15.645	38,7%	14.654	40,7%
Brutomarge	24.800	61,3%	21.346	59,3%
Lonen en salarissen	2.726	6,7%	2.000	5,6%
Sociale lasten	307	0,8%	200	0,6%
Overige personeelskosten	443	1,1%	300	0,8%
■ Personeelslasten	3.476	8,6%	2.500	6,9%
Afschrijving materiële vaste activa	1.324	3,3%	1.200	3,3%
Huisvestingskosten	2.526	6,2%	3.000	8,3%
Autokosten	1.189	2,9%	1.000	2,8%
Verkoopkosten	175	0,4%	200	0,6%
Distributiekosten	93	0,2%	101	0,3%
Algemene kosten	1.081	2,7%	645	1,8%
Afrondingsverschillen	-2	0,0%	-1	0,0%
■ Overige bedrijfskosten	6.386	15,8%	6.145	17,1%
Bedrijfskosten	9.862	24,4%	8.645	24,0%
Bedrijfsresultaat	14.938	36,9%	12.701	35,3%
Rente baten	15	0,0%	10	0,0%
Rente- en overige financiële lasten	74	0,2%	25	0,1%
■ Financiële baten en lasten	89	0,2%	35	0,1%
Resultaat overige activa	250	0,6%	-	0,0%
■ Bijzondere baten en lasten	250	0,6%	-	0,0%
Resultaat voor belastingen	15.277	37,8%	12.736	35,4%
Belastingen	3.155	7,8%	2.547	7,1%
Resultaat na belastingen	12.122	30,0%	10.189	28,3%

1.2 Resultaatvergelijking

Loodgietersbedrijf De Looden Pijp 2023

Het resultaat na belastingen 2023 is ten opzichte van 2022 gestegen met €1.933. De ontwikkeling van het resultaat na belastingen 2023 ten opzichte van 2022 kan als volgt worden weergegeven.

Het resultaat na belastingen is gunstig beïnvloed door:

Netto omzet	4.445	
Huisvestingskosten	474	
Verkoopkosten	25	
Distributiekosten	8	
Afrondingsverschillen	1	
Rente baten	5	
Rente- en overige financiële lasten	49	
Resultaat overige activa	250	
	<hr/>	5.257

Het resultaat na belastingen is ongunstig beïnvloed door:

Kostprijs van de omzet	991	
Lonen en salarissen	726	
Sociale lasten	107	
Overige personeelskosten	143	
Afschrijving materiële vaste activa	124	
Autokosten	189	
Algemene kosten	436	
Belastingen	608	
	<hr/>	3.324
		<hr/> 1.933 <hr/>

1.3 Financiële positie

Loodgietersbedrijf De Looden Pijp 2023

Ter analyse van de financiële positie van de onderneming verstrekken wij u de onderstaande opstelling, welke is gebaseerd op de gegevens uit de balans.

	31 december 2023		31 december 2022	
	€	%	€	%
Op korte termijn beschikbaar:				
Vorraden	1.045		1.500	
Vorderingen	10.422		5.559	
Effecten	-		-	
Liquide middelen	25.398		14.970	
Tussenrekeningen	-		-	
	-		-	
■ Totaal vlottende activa		36.865		22.029
Belastingen & sociale lasten	3.194		2.515	
Overige kortlopende schulden	12.308		10.531	
	-		-	
	-		-	
■ Af: kortlopende schulden		15.502		13.046
Werkkapitaal		21.363		8.983
Vastgelegd op lange termijn:				
Immateriële vaste activa	-		-	
Materiële vaste activa	3.176		3.000	
Financiële vaste activa	1.000		1.500	
		4.176		4.500
Gefinancierd met op lange termijn beschikbare middelen		25.539		13.483
Deze financiering vond plaats met:				
Eigen vermogen		25.539		12.483
Voorzieningen		-		-
Langlopende schulden		-		1.000
		25.539		13.483

Blijkens deze opstelling is het werkkapitaal ten opzichte van vorig jaar gestegen met €12.380.

1.4 Fiscale positie

Loodgietersbedrijf De Looden Pijp 2023

Berekening belastbaar bedrag 2023

De verschuldigde vennootschapsbelasting over het boekjaar 2023 bedraagt €3.155. Dit bedrag is als volgt berekend:

	2023	
	€	€
Resultaat na belastingen		12.122
<i>Bij:</i>		
Vennootschapsbelasting	3.155	
Fiscale aanpassing afschrijvingen	-	
Beperkt aftrekbare kosten	-	
Desinvesteringsbijtelling	-	
		3.155
		15.277
<i>Af:</i>		
Investeringsaftrek	-	
	-	
		-
Belastbaar bedrag 2023		15.277
De hierover verschuldigde vennootschapsbelasting bedraagt		3.155

Bij het uitbrengen van dit rapport zijn de aangiften vennootschapsbelasting ingediend tot en met 2022 en definitief geregeld tot en met 2021.

Vennootschapsbelasting 2023

Verschuldigde vennootschapsbelasting over 2023	3.155
Voldaan op voorlopige aanslag vennootschapsbelasting	-
Resteert te betalen over 2023	3.155

Balanspost vennootschapsbelasting

Vennootschapsbelastingen (BV)	3.155
-------------------------------	--------------

1.5 Kengetallen

Loodgietersbedrijf De Looden Pijp 2023

Liquiditeitskengetallen

De liquiditeit geeft de mate aan waarin de onderneming in staat is op korte termijn aan haar verplichtingen te voldoen. De liquiditeitspositie geeft de situatie per einde boekjaar weer. Er is dus sprake van een momentopname.

	<u>2023</u>	<u>2022</u>
■ Current ratio		
Vlottende activa / Kortlopende schulden	2,38	1,69
■ Quick ratio		
Vlottende activa - voorraden / Kortlopende schulden	2,31	1,57
■ Netto werkkapitaal		
Vlottende activa - Kortlopende schulden	21.363	8.983
■ Betalingstermijn debiteuren (in dagen)		
Debiteuren / Netto omzet x 365 dagen	94,1	56,4
■ Omzetsnelheid voorraden		
Voorraden / Netto omzet x 365 dagen	9,4	15,2

Solvabiliteitskengetallen

De solvabiliteit geeft de mate aan waarin de onderneming in staat is op lange termijn aan haar verplichtingen te voldoen. De solvabiliteitspositie geeft de situatie per einde boekjaar weer. Er is dus sprake van een momentopname.

	<u>2023</u>	<u>2022</u>
■ Solvabiliteit		
Verhouding Eigen vermogen / Totaal vermogen	62,2%	47,1%
■ Debt ratio		
Verhouding Vreemd vermogen / Totaal vermogen	37,8%	52,9%

1.5 Kengetallen

Loodgietersbedrijf De Looden Pijp 2023

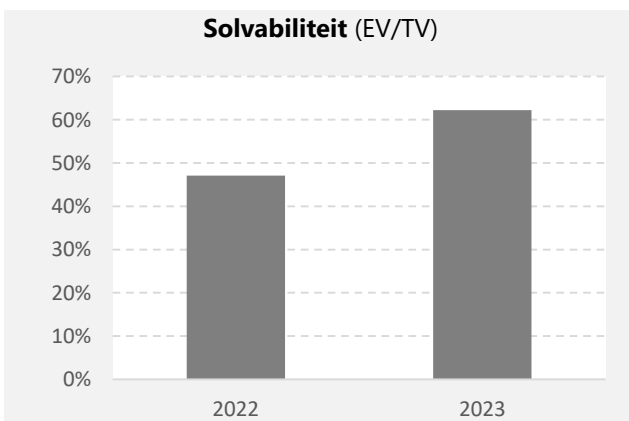
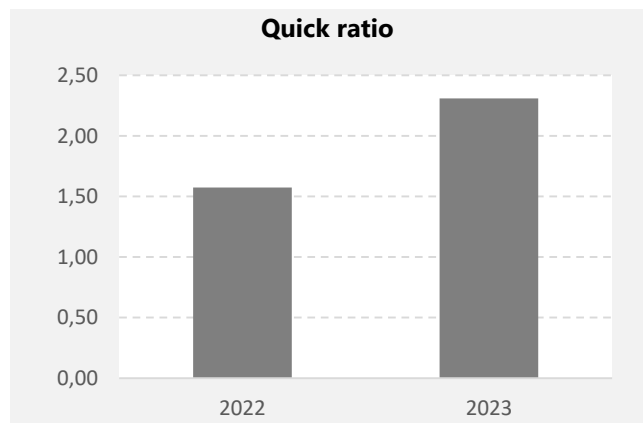
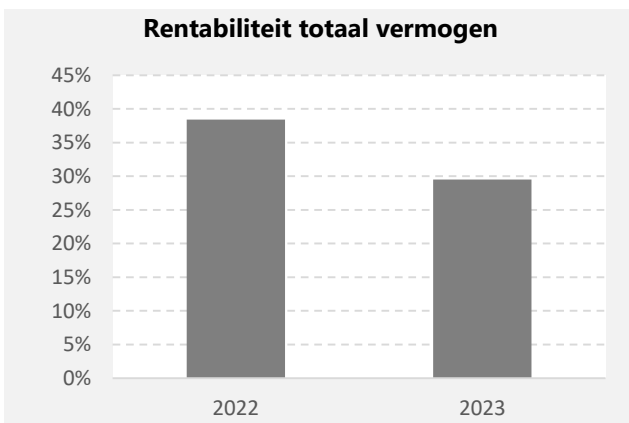
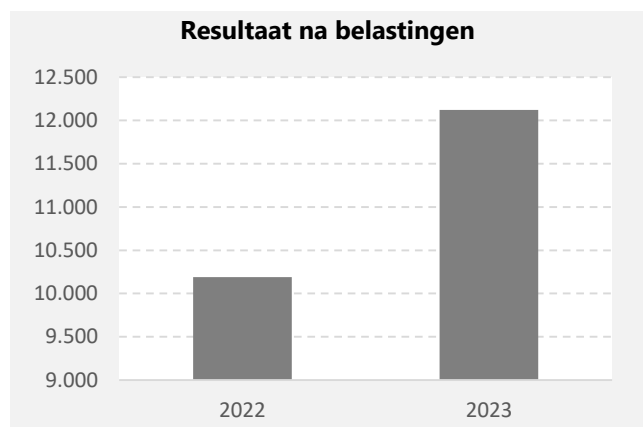
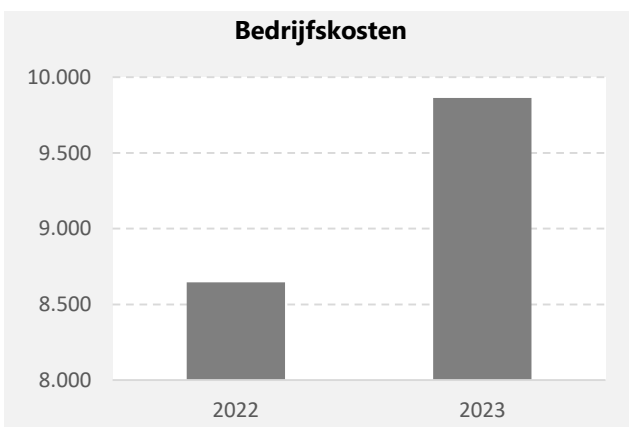
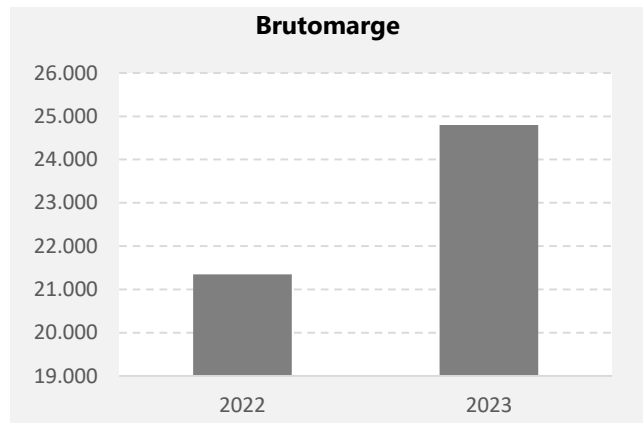
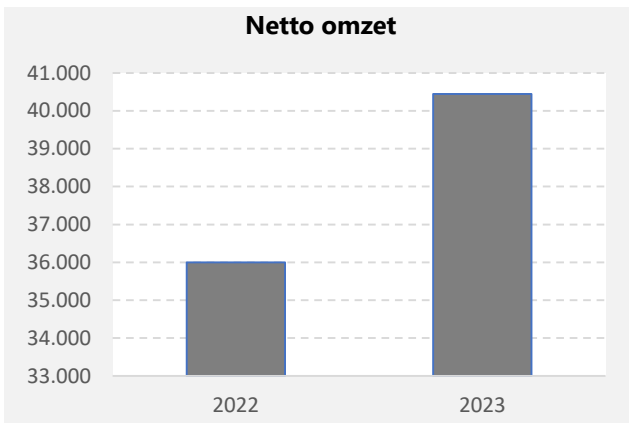
Omzet en rentabiliteit

De rentabiliteit geeft het rendement aan dat de onderneming in het boekjaar heeft behaald.

	<u>2023</u>	<u>2022</u>
■ Omzetontwikkeling		
Indexcijfer (2022 = 100)	112,3	100,0
■ Brutowinstmarge		
Brutomarge / Netto omzet	61,3%	59,3%
■ Operationele marge		
Operationeel resultaat / Netto omzet	36,9%	35,3%
■ Rentabiliteit totaal vermogen		
Netto resultaat / Totaal vermogen	29,5%	38,4%
■ Rentabiliteit eigen vermogen		
Netto resultaat / Eigen vermogen	47,5%	81,6%

1.6 Grafieken

Loodgietersbedrijf De Looden Pijp 2023



2. JAARREKENING

2.1 Balans

Loodgietersbedrijf De Looden Pijp 2023

	31 december 2023		31 december 2022	
	€	€	€	€
Materiële vaste activa	3.176		3.000	
Financiële vaste activa	1.000		1.500	
■ Vaste activa		4.176		4.500
Vorraden	1.045		1.500	
Vorderingen	10.422		5.559	
Liquide middelen	25.398		14.970	
■ Vlottende activa		36.865		22.029
Totaal activa		41.041		26.529
Eigen vermogen	13.417		2.294	
Resultaat lopend boekjaar	12.122		10.189	
■ Eigen vermogen		25.539		12.483
■ Voorzieningen		-		-
Langlopende schulden	-		1.000	
■ Langlopende schulden		-		1.000
Belastingen & sociale lasten	3.194		2.515	
Overige kortlopende schulden	12.308		10.531	
■ Kortlopende schulden		15.502		13.046
Totaal passiva		41.041		26.529

2.2 Winst- en verliesrekening

Loodgietersbedrijf De Looden Pijp 2023

Ter analyse van het resultaat van de onderneming verstrekken wij u de onderstaande opstelling, welke is gebaseerd op de winst- en verliesrekening.

	2023		2022	
	€	€	€	€
Netto omzet	40.445		36.000	
■ Opbrengsten		40.445		36.000
Kostprijs van de omzet	15.645		14.654	
■ Kostprijs verkopen		15.645		14.654
Brutomarge		24.800		21.346
Lonen en salarissen	2.726		2.000	
Sociale lasten	307		200	
Overige personeelskosten	443		300	
■ Personeelslasten		3.476		2.500
Afschrijving materiële vaste activa	1.324		1.200	
Huisvestingskosten	2.526		3.000	
Autokosten	1.189		1.000	
Verkoopkosten	175		200	
Distributiekosten	93		101	
Algemene kosten	1.081		645	
Afrondingsverschillen	-2		-1	
■ Overige bedrijfskosten		6.386		6.145
Bedrijfskosten		9.862		8.645
Bedrijfsresultaat		14.938		12.701
Rente baten	15		10	
Rente- en overige financiële lasten	74		25	
■ Financiële baten en lasten		89		35
Resultaat overige activa	250		-	
■ Bijzondere baten en lasten		250		-
Resultaat voor belastingen		15.277		12.736
Belastingen		3.155		2.547
Resultaat na belastingen		12.122		10.189

2.3 Kasstroomoverzicht

Loodgietersbedrijf De Looden Pijp 2023

Het kasstroomoverzicht is opgesteld volgens de indirecte methode.

	2023	
	€	€
Kasstroom uit operationele activiteiten		
Bedrijfsresultaat		14.938
Aanpassingen voor:		
Afschrijving materiële vaste activa	1.324	
Afschrijving immateriële vaste activa	-	
Mutatie voorzieningen	-	
		<u>1.324</u>
Veranderingen in werkkapitaal:		
Voorraden	455	
Vorderingen	<u>-4.863</u>	
■ Vlottende activa		<u>-4.408</u>
Belastingen & sociale lasten	679	
Overige kortlopende schulden	<u>1.777</u>	
■ Kortlopende schulden		<u>2.456</u>
Kasstroom uit bedrijfsoperaties		<u>14.310</u>
Rente baten	15	
Rente- en overige financiële lasten	74	
Resultaat overige activa	250	
Belastingen	<u>-3.155</u>	
		<u>-2.816</u>
Kasstroom uit operationele activiteiten		<u>11.494</u>
Kasstroom uit investeringsactiviteiten		
Investerings	<u>-1.700</u>	
Desinvesterings	700	
Kasstroom uit investeringsactiviteiten		<u>-1.000</u>
Kasstroom uit financieringsactiviteiten		
Privé stortingen en opnamen	934	
Langlopende schulden	<u>-1.000</u>	
		<u>-66</u>
Mutatie geldmiddelen		<u>10.428</u>
Toelichting op de geldmiddelen:		
Stand per 1 januari		14.970
Mutatie geldmiddelen		<u>10.428</u>
Stand per 31 december		<u>25.398</u>

3. TOELICHTING

3.1 Toelichting op de balans - activa

Loodgietersbedrijf De Looden Pijp 2023

	31 december 2023		31 december 2022	
	€	€	€	€
Machines en installaties	1.100		-	
Inventaris en inrichting	2.076		3.000	
■ Materiële vaste activa		3.176		3.000
Lening u/g de heer A	1.000		1.500	
■ Financiële vaste activa		1.000		1.500
Vaste activa		4.176		4.500
Voorraad	1.045		1.500	
■ Voorraden		1.045		1.500
Debiteuren	10.347		4.959	
Debiteuren oude jaren	75		100	
■ Vorderingen		10.422		5.059
Kas	1.005		897	
ING	14.546		13.429	
Rabo	9.847		644	
■ Liquide middelen		25.398		14.970
Vooruitbet. verzekering	-		500	
■ Tussenrekeningen		-		500
Vlottende activa		36.865		22.029
TOTAAL ACTIVA		41.041		26.529

3.2 Toelichting op de balans - passiva

Loodgietersbedrijf De Looden Pijp 2023

	31 december 2023		31 december 2022	
	€	€	€	€
Kapitaal (EMZ/BV)	10.483		2.721	
Oudedagsreserve (EMZ)	2.000		-	
Prive stortingen (EMZ)	500		100	
Prive betaald (EMZ)	1.190		-	
Prive kilometervergoedingen (EMZ)	89		231	
Prive opnamen (EMZ)	-845		-758	
■ Eigen vermogen		13.417		2.294
■ Resultaat lopend boekjaar		12.122		10.189
Eigen vermogen		25.539		12.483
Voorzieningen		-		-
Lening Bank	-		1.000	
■ Langlopende schulden		-		1.000
Langlopende schulden		-		1.000
BTW Verkoop Hoog	7.854		7.245	
BTW Verkoop Laag	125		90	
BTW Inkoop Hoog	-2.289		-1.564	
BTW Inkoop Laag	-79		-87	
Omzetbelasting betaald/ontvangen	-3.750		-4.354	
Ingehouden loonheffing	1.077		987	
Berekende premie BVG	256		198	
■ Belastingen & sociale lasten		3.194		2.515
Crediteuren	6.852		5.512	
Crediteuren oude jaren	201		237	
Te betalen advieskosten	-		756	
Te betalen autokosten	-		1.479	
Te betalen overige kosten	3.655		2.547	
Netto lonen en salarissen	1.600		-	
■ Overige kortlopende schulden		12.308		10.531
Kortlopende schulden		15.502		13.046
TOTAAL PASSIVA		41.041		26.529

3.3 Toelichting op de winst- en verliesrekening

Loodgietersbedrijf De Looden Pijp 2023

	2023		2022	
	€	€	€	€
Omzet BTW vrij	14		-	
Omzet binnen EU	235		-	
Omzet buiten EU	710		-	
Omzet BTW hoog	37.400		34.500	
Omzet BTW laag	2.086		1.500	
■ Netto omzet		40.445		36.000
Opbrengsten		40.445		36.000
Kostprijs verkopen	15.645		13.654	
Kosten uitbesteed werk	-		1.000	
■ Kostprijs van de omzet		15.645		14.654
Kostprijs verkopen		15.645		14.654
Bruto lonen	2.726		2.000	
■ Lonen en salarissen		2.726		2.000
Bedrijfsvereniging premie	307		200	
■ Sociale lasten		307		200
Studiekosten	443		200	
Kostenvergoeding	-		100	
■ Overige personeelskosten		443		300
Personeelslasten		3.476		2.500
Afschr. kosten mach & ins	100		-	
Afschr. kosten inv. & intr.	1.224		1.200	
■ Afschrijving materiële vaste activa		1.324		1.200
Afschrijvingen		1.324		1.200
Huur bedrijfspand	2.400		2.850	
Schoonmaakkosten	126		100	
Overige huisvestingskosten	-		50	
■ Huisvestingskosten		2.526		3.000
Onderhoud auto	100		150	
Kilometervergoedingen	89		231	
Overige autokosten	1.000		619	
■ Autokosten		1.189		1.000
Advertentiekosten	125		150	

3.3 Toelichting op de winst- en verliesrekening

Loodgietersbedrijf De Looden Pijp 2023

Voedsel en drank beperkt aftrekbaar	50		25	
Representatiekosten beperkt aftrekbaar	-		25	
■ Verkoopkosten		175		200
Verzending portiekosten	-		8	
Vervoerskosten	93		93	
■ Distributiekosten		93		101
Communicatiekosten	100		100	
Kleine aanschaf kantoor	20		113	
Software	350		250	
Drukwerk & papier	-		59	
Bankkosten	58		69	
Overige algemene kosten	553		54	
■ Algemene kosten		1.081		645
Afrondingsverschillen	-2		-1	
■ Afrondingsverschillen		-2		-1
Overige bedrijfskosten		6.386		6.145
Bedrijfskosten		9.862		8.645
Bedrijfsresultaat		14.938		12.701
Rente bate overige	15		10	
■ Rente baten		15		10
Rente last overige	-26		-25	
Opbrengst effecten	100		50	
■ Rente- en overige financiële lasten		74		25
Financiële baten en lasten		89		35
Resultaat verkoop mat. vaste activa	250		-	
■ Resultaat overige activa		250		-
Bijzondere baten en lasten		250		-
Resultaat voor belastingen		15.277		12.736
Vennootschapsbelastingen (BV)	3.155		2.547	
Belastingen		3.155		2.547
Resultaat na belastingen		12.122		10.189

3.4 Toelichting op de vaste activa

Loodgietersbedrijf De Looden Pijp 2023

	BW 01/01	Investerings	Desinvest.	Afschrijving	BW 31/12
	€	€	€	€	€
Goodwill	-	-	-	-	-
Aanloopkosten	-	-	-	-	-
■ Immateriële vaste activa	-	-	-	-	-
Gebouwen en terreinen	-	-	-	-	-
Verbouwingen	-	-	-	-	-
Machines en installaties	-	1.200	-	-100	1.100
Inventaris en inrichting	3.000	500	-200	-1.224	2.076
Computers	-	-	-	-	-
■ Materiële vaste activa	3.000	1.700	-200	-1.324	3.176
Deelneming B.V. A	-	-	-	-	-
Lening B.V. A	-	-	-	-	-
Lening u/g de heer A	1.500	-	-500	-	1.000
■ Financiële vaste activa	1.500	-	-500	-	1.000
Vaste activa	4.500	1.700	-700	-1.324	4.176

3.5 Toelichting op de omzetbelasting

Loodgietersbedrijf De Looden Pijp 2023

		2023	
		€	Btw €
Omzet hoog	1a	37.400	7.854
Omzet laag	1b	2.086	188
Omzet vrij	1c	14	-
■ Omzet binnenland		39.500	8.042
Omzet buiten EU	3a	710	
Omzet binnen EU	3b	235	
■ Omzet naar het buitenland		945	
Verschuldigde omzetbelasting			8.042
■ Voorbelasting	5b		2.368
Te betalen omzetbelasting	5c		5.674
■ Afdrachten omzetbelasting			3.750
Nog te betalen omzetbelasting			1.924
Omzetbelasting laatste periode			1.861
Omzetbelasting suppletie			63

3.6 Toelichting algemeen

Loodgietersbedrijf De Looden Pijp 2023

ALGEMEEN

De jaarrekening is opgesteld volgens de bepalingen van Titel 9 Boek 2 BW in overeenstemming met de Richtlijnen voor de Jaarverslaggeving voor de kleine rechtspersoon.

Activiteiten

De activiteiten van Loodgietersbedrijf De Looden Pijp, statutair gevestigd te Den Haag bestaan voornamelijk uit:

- Verrichten van loodgieterswerk
- Verhelpen van verstoppingen
-

De feitelijke activiteiten worden uitgevoerd aan de Zijdebergweg 23 te Den Haag.

Personeelsleden

Gedurende het jaar 2023 waren de volgende werknemers in dienst op basis van een fulltime dienstverband.

	2023	2022
Onderverdeeld naar:		
- Technische dienst	1,00	1,00
- Administratie	-	-
- Verkoop	-	-
Totaal	1,00	1,00

Valuta

De jaarrekening is opgesteld in euro's. Vorderingen, schulden en verplichtingen in vreemde valuta worden omgerekend tegen de koers per balansdatum. Transacties in vreemde valuta gedurende de verslagperiode worden in de jaarrekening verwerkt tegen de koers van afwikkeling. Eventuele koersverschillen worden opgenomen in de winst- en verliesrekening.

GRONDSLAGEN VOOR DE BALANSWAARDERING

Algemeen

De waardering van activa en passiva vindt plaats op basis van historische kosten. Tenzij bij de desbetreffende grondslag voor de specifieke balanspost anders wordt vermeld, worden de activa en passiva opgenomen tegen nominale waarde.

Immateriële vaste activa

De immateriële vaste activa worden gewaardeerd op het bedrag van de bestede kosten, verminderd met de cumulatieve afschrijvingen en indien van toepassing met bijzondere waardeverminderingen. De jaarlijkse afschrijvingen bedragen een vast percentage van de bestede kosten, rekening houdend met een eventuele restwaarde.

Afschrijvingspercentages:

Goodwill 5%

Materiële vaste activa

De materiële vaste activa worden gewaardeerd op verkrijgingsprijs of vervaardigingskosten, verminderd

3.6 Toelichting algemeen

Loodgietersbedrijf De Looden Pijp 2023

met de cumulatieve afschrijvingen en indien van toepassing met bijzondere waardeverminderingen. De afschrijvingen worden gebaseerd op de geschatte economische levensduur en worden berekend op basis van een vast percentage van de verkrijgingsprijs of vervaardigingskosten, rekening houdend met een eventuele residuwaarde. Er wordt afgeschreven vanaf het moment van ingebruikneming. Op terreinen wordt niet afgeschreven.

De materiële vaste activa waarvan de onderneming krachtens een financiële lease-overeenkomst het economische eigendom heeft, worden geactiveerd. De uit de financiële lease-overeenkomst voortkomende verplichting wordt als schuld verantwoord. De in de toekomstige leasetermijnen begrepen interest wordt gedurende de looptijd ten laste van het resultaat gebracht.

Afschrijvingspercentages:

Bedrijfsgebouwen en -terreinen	2,5 - 4%
Machines en installaties	10 - 15%
Inventaris	20%
Computers	20%
Vervoermiddelen	20%

Financiële vaste activa

De vorderingen op en leningen aan deelnemingen alsmede de overige vorderingen worden bij eerste verwerking opgenomen tegen de reële waarde en vervolgens gewaardeerd tegen de geamortiseerde kostprijs, welke gelijk zijn aan de nominale waarde, onder aftrek van noodzakelijk geachte voorzieningen.

Voorraden

Grond- en hulpstoffen

Voorraden grond- en hulpstoffen worden gewaardeerd tegen verkrijgingsprijs of lagere nettoopbrengstwaarde. Deze lagere netto-opbrengstwaarde wordt bepaald door individuele beoordeling van de voorraden.

Onderhanden werk

De waardering van het onderhanden werk wordt gesteld op het gedeelte van de overeengekomen vergoeding voor het aangenomen werk, dat is toe te rekenen aan dat onderhanden werk. Opbrengsten en kosten worden verantwoord in de winst- en verliesrekening op basis van de voortgang van het aangenomen werk.

Vorderingen, liquide middelen, schulden en overlopende activa en passiva

De vorderingen, liquide middelen, schulden en overlopende activa en passiva worden opgenomen tegen nominale waarde; waardering van vorderingen geschiedt onder aftrek van een voorziening wegens oninbaarheid, gebaseerd op een individuele beoordeling van vorderingen.

Voorzieningen

Pensioenvoorziening

Voor de op balansdatum door de directeur-grotaandeelhouder opgebouwde pensioenaanspraken die in eigen beheer worden gehouden wordt een voorziening gevormd. Deze voorziening wordt actuariel berekend. Bij de berekening wordt rekening gehouden met toekomstige salarisstijgingen. Met toekomstige open indexaties wordt impliciet rekening gehouden door bij de berekening van de pensioenverplichting een lage disconteringsvoet te hanteren.

3.6 Toelichting algemeen

Loodgietersbedrijf De Looden Pijp 2023

Overige voorzieningen

De voorziening ter gelijkmatige verdeling van lasten voor groot onderhoud van gebouwen wordt bepaald op basis van de te verwachten kosten over een reeks van jaren. De voorziening wordt lineair opgebouwd. Het uitgevoerde onderhoud wordt ten laste van deze voorziening gebracht.

De garantievoorziening wordt bepaald op basis van de te verwachten kosten voor verkochte producten die binnen de garantietermijn kapot gaan of gebreken vertonen.

Langlopende schulden

De langlopende schulden betreffen leningen met een looptijd van langer dan één jaar. Het gedeelte van de leningen dat wordt afgelost in het komende boekjaar, is opgenomen onder de kortlopende schulden.

Kortlopende schulden

De kortlopende schulden betreffen de schulden met een looptijd van korter dan één jaar. Deze worden bij eerste verwerking opgenomen tegen reële waarde en vervolgens gewaardeerd tegen de geamortiseerde kostprijs, welke gelijk is aan de nominale waarde.

Niet in de balans opgenomen rechten en verplichtingen

De niet in de balans opgenomen rechten en verplichtingen zijn, tenzij anders vermeld, gewaardeerd tegen nominale waarde.

GRONDSLAGEN VOOR DE RESULTAATBEPALING

Algemeen

De bepaling van het resultaat vindt plaats op basis van historische kosten. Baten en lasten worden toegerekend aan het jaar waarop ze betrekking hebben. Winsten worden slechts opgenomen voor zover zij op balansdatum zijn gerealiseerd. Verplichtingen en mogelijke verliezen die hun oorsprong vinden voor het einde van het verslagjaar, worden in acht genomen indien zij voor het opmaken van de jaarrekening bekend zijn geworden.

Resultaat

Het resultaat wordt bepaald als het verschil tussen de netto-omzet en alle hiermee verbonden kosten en andere aan het verslagjaar toe te rekenen lasten. De kosten en lasten worden bepaald met inachtneming van de hiervoor reeds vermelde waarderingsgrondslagen. Winsten worden verantwoord in het jaar waarin de diensten zijn verricht. Verliezen welke hun oorsprong vinden in het boekjaar worden in aanmerking genomen zodra deze voorzienbaar zijn.

Netto omzet

Onder netto-omzet wordt verstaan de opbrengst van de in het verslagjaar geleverde goederen en verleende diensten onder aftrek van kortingen en de over de omzet geheven belastingen.

Opbrengsten voortvloeiend uit de verkoop van goederen worden verantwoord op het moment dat alle belangrijke rechten op economische voordelen alsmede alle belangrijke risico's zijn overgegaan op de koper. De kostprijs van deze goederen wordt aan dezelfde periode toegerekend.

Opbrengsten van diensten worden opgenomen naar rato van de mate waarin de diensten zijn verricht. De kostprijs van deze diensten wordt aan dezelfde periode toegerekend.

3.6 Toelichting algemeen

Loodgietersbedrijf De Looden Pijp 2023

Kostprijs verkopen

Onder de inkoopwaarde van de omzet wordt verstaan de direct aan de geleverde goederen en diensten toe te rekenen kosten. Hieronder is tevens begrepen een mutatie in de afwaardering wegens incourantheid van de voorraden.

Bedrijfskosten

De kosten worden toegerekend aan het verslagjaar waarop zij betrekking hebben.

Afschrijvingen

De afschrijvingen zijn berekend door middel van vaste percentages van de aanschafwaarde, op basis van de verwachte economische levensduur. Boekwinsten en -verliezen bij verkoop van de vaste activa zijn begrepen onder de afschrijvingen. Boekwinsten echter alleen voor zover deze niet in mindering zijn gebracht op investeringen.

De financiële baten en -lasten betreffen de op de verslagperiode betrekking hebbende renteopbrengsten en -kosten van uitgegeven en ontvangen leningen en tegoeden.

Belastingen

De vennootschapsbelasting wordt berekend tegen het geldende tarief over het resultaat van het boekjaar, waarbij rekening wordt gehouden met permanente verschillen tussen de winstberekening volgens de jaarrekening en de fiscale winstberekening, waarbij actieve belastinglatenties slechts worden gewaardeerd indien en voor zover de realisatie daarvan waarschijnlijk is.

Bijzondere baten en lasten

De bijzondere baten en lasten betreffen de resultaten welke niet uit de normale bedrijfsuitoefening voortkomen en van incidentele aard zijn.

GRONDSLAGEN VOOR DE OPSTELLING VAN HET KASSTROOMOVERZICHT

Het kasstroomoverzicht wordt opgesteld volgens de indirecte methode.

De geldmiddelen in het kasstroomoverzicht bestaan uit liquide middelen.

Kasstromen in vreemde valuta worden omgerekend tegen een geschatte gemiddelde koers.

Belastingen, rentebaten en soortgelijke opbrengsten, alsmede rentelasten en soortgelijke kosten, worden opgenomen onder de kasstroom uit operationele activiteiten.

Transacties waarbij geen ruil van geldmiddelen plaatsvindt, waaronder financiële leasing, worden niet in het kasstroomoverzicht opgenomen. De betaling van de leasetermijnen uit hoofde van het financiële leasecontract wordt voor het gedeelte dat betrekking heeft op de aflossing als een uitgave uit financieringsactiviteiten aangemerkt en voor het gedeelte dat betrekking heeft op de interest als een uitgave uit operationele activiteiten.